

**МОЯ
цифра**
центр цифровых компетенций



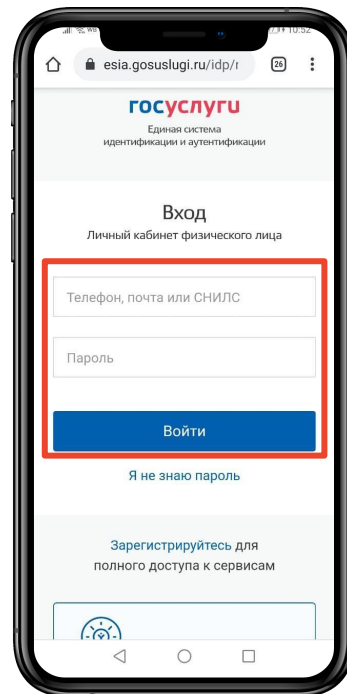
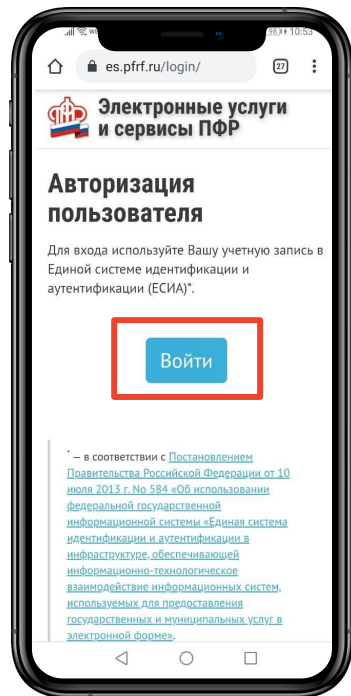
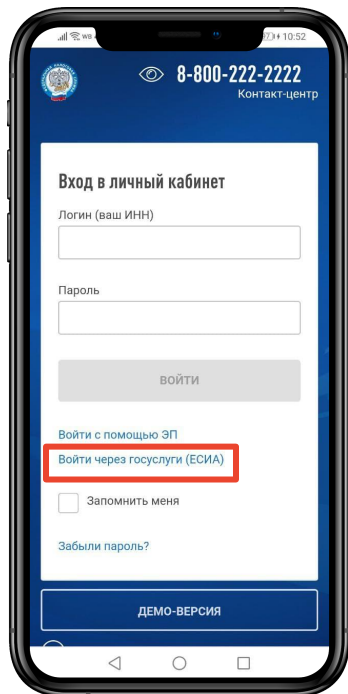
МОИ ГОСУСЛУГИ УСЛУГИ ПФР И ФНС РОССИИ

КИРОВ 2021 г.

Пенсионный фонд России (ПФР) – внебюджетный фонд, на который возложены функции по обязательному социальному страхованию.

Федеральная налоговая служба (ФНС России) – федеральный орган исполнительной власти, осуществляющим функции по контролю и надзору за соблюдением законодательства о налогах и сборах, за правильностью исчисления, полнотой и своевременностью внесения в соответствующий бюджет налогов, сборов и страховых взносов, в случаях, предусмотренных законодательством Российской Федерации и другая функции.

УСЛУГИ ПФР И ФНС РОССИИ



Имея подтвержденную учетную запись на портале Госуслуги, вы можете без регистрации заходить в личные кабинеты сайтов ПФР и ФНС России.

УСЛУГИ ПФР И ФНС РОССИИ

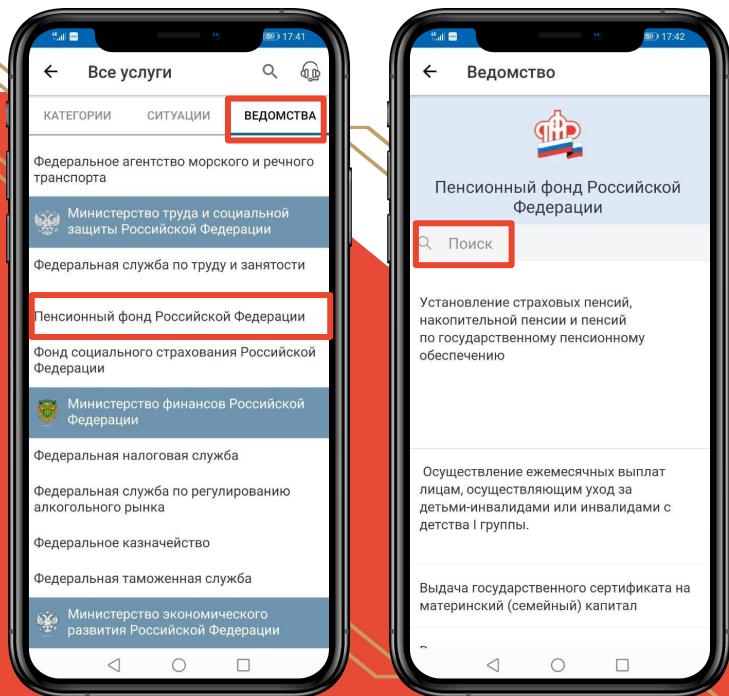


Для получения государственных (муниципальных) услуг в режиме онлайн через портал Госуслуги, которые предоставляют ПФР и ФНС России, необходимо открыть на смартфоне приложение и ввести ранее установленный код доступа, либо зайти по отпечатку пальца, а при отсутствии авторизации ввести логин и пароль.

Процесс установки приложения и регистрации на портале Госуслуг разобран в занятии «Мои госуслуги. Знакомство с порталом государственных услуг»



ПЕНСИОННЫЙ ФОНД РОССИИ



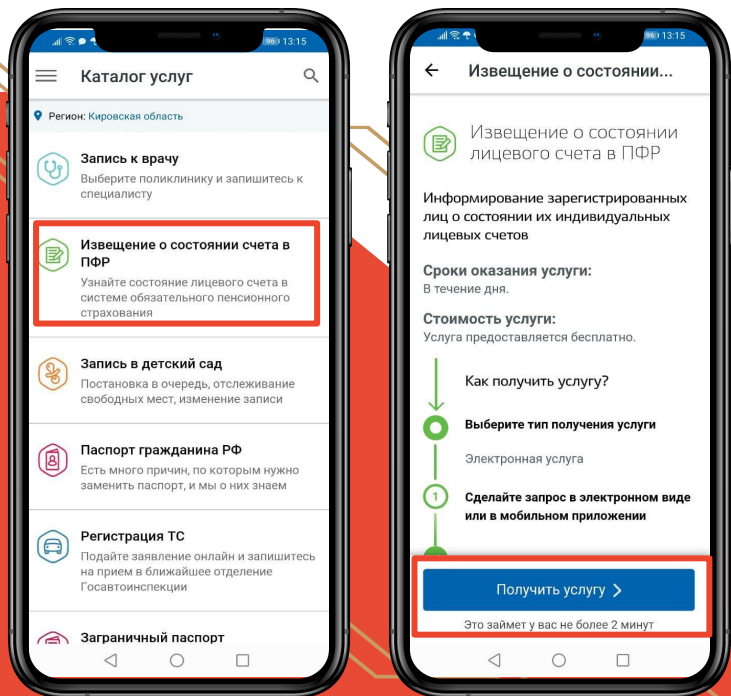
В каталоге услуг в разделе «Ведомства» откройте пункт «Пенсионный фонд Российской Федерации».

Вы увидите список услуг по категориям.

В каждой категории услуги разделены на электронные и неэлектронные.

При выборе любой услуги из списка появляется описание услуги, необходимые документы, контакты и иная информация.

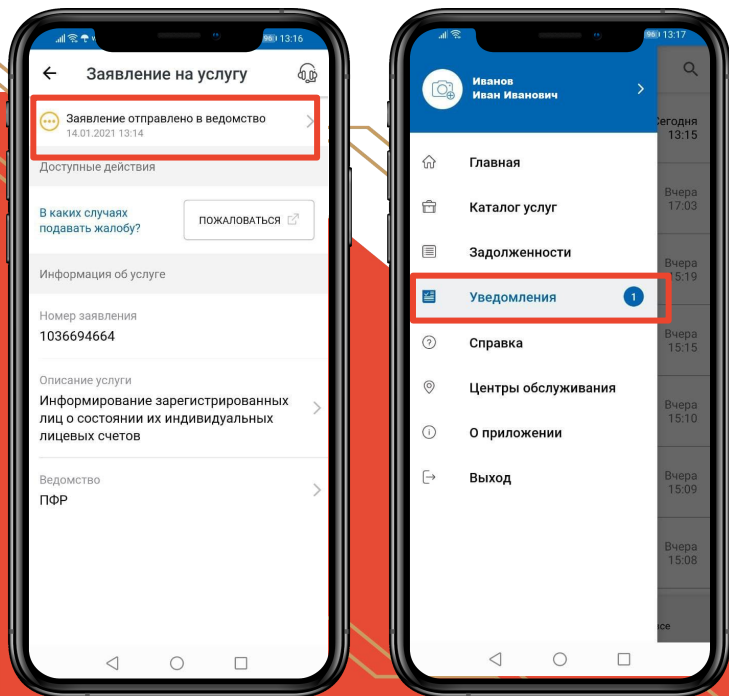
ИЗВЕЩЕНИЕ О СОСТОЯНИИ СЧЕТА В ПФР



В каталоге услуг найдите услугу **«Извещение о состоянии счета в ПФР»**.

Откройте услугу, внимательно изучите информацию о процессе получения услуги и нажмите **«Получить услугу»**.

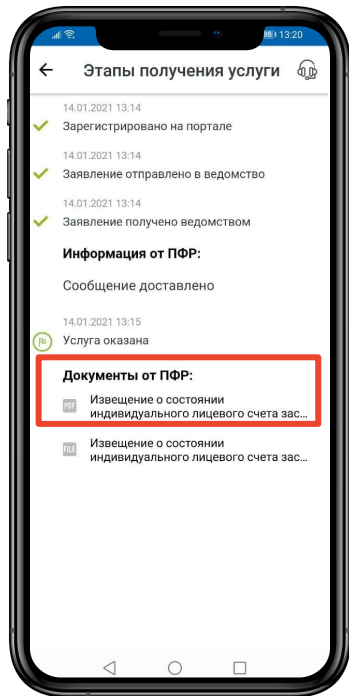
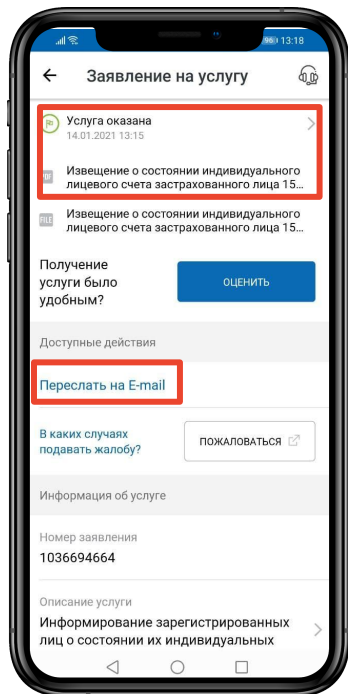
ИЗВЕЩЕНИЕ О СОСТОЯНИИ СЧЕТА В ПФР



Далее вы увидите информацию о том, что заявление отправлено в ведомство.

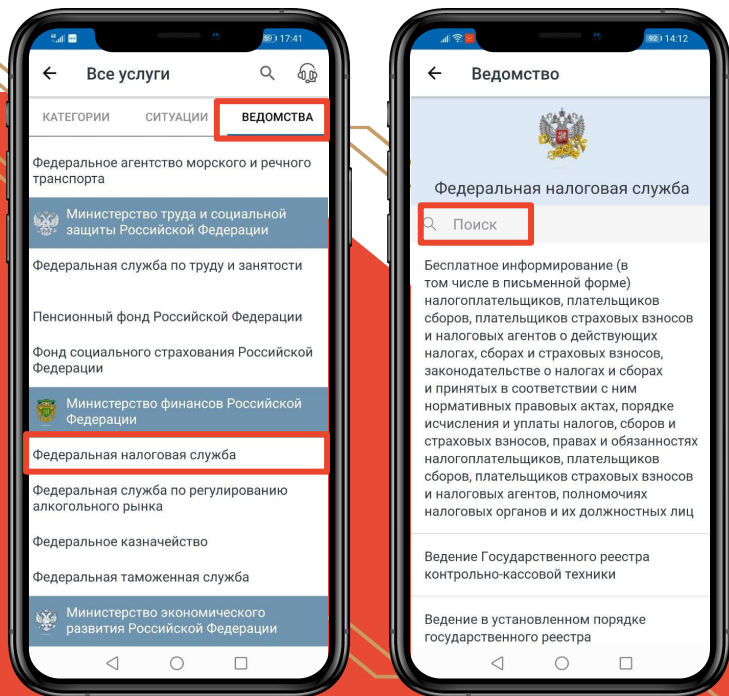
Через несколько минут приложение вам пришлет уведомление о готовности услуги.

ИЗВЕЩЕНИЕ О СОСТОЯНИИ СЧЕТА В ПФР



После оказания услуги вы можете ознакомиться с этапами получения услуги, открыть документ, а также отправить его на электронную почту

ФНС РОССИИ



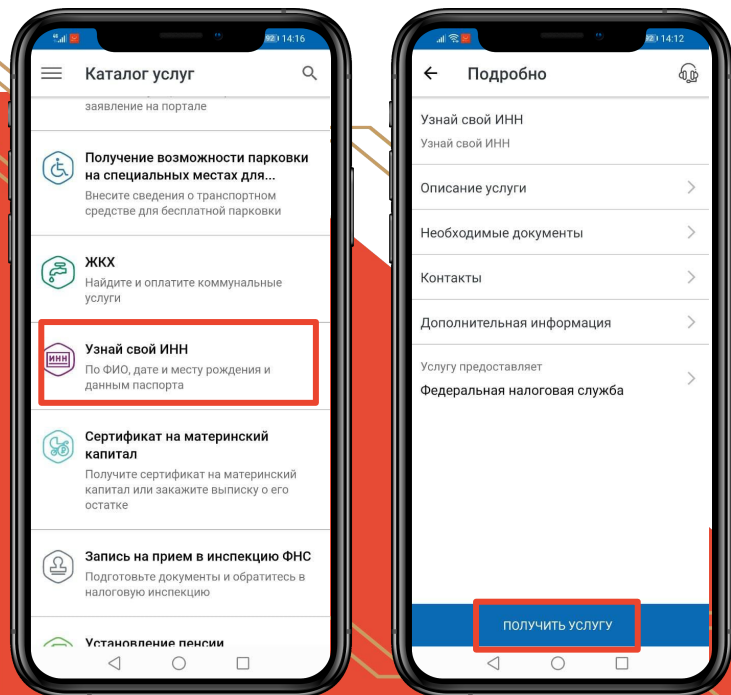
В каталоге услуг в разделе «Ведомства» откройте пункт «Федеральная налоговая служба».

Вы увидите список услуг по категориям.

В каждой категории услуги разделены на электронные и неэлектронные.

При выборе любой услуги из списка появляется описание услуги, необходимые документы, контакты и др. информация.

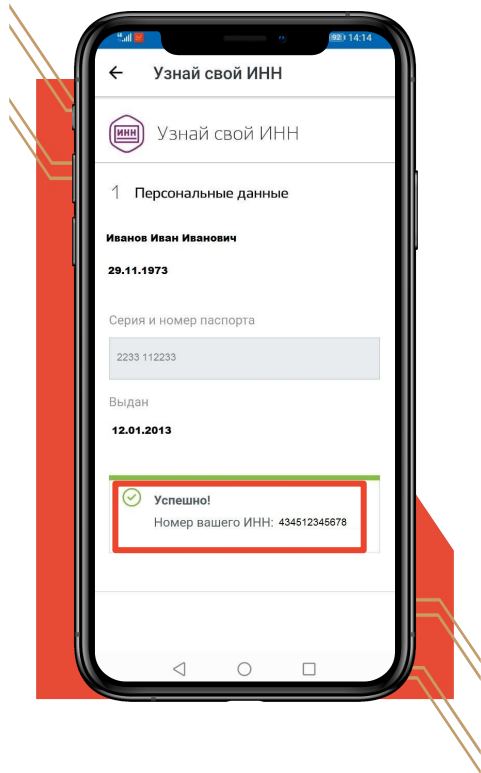
УЗНАЙ СВОЙ ИНН



В каталоге услуг выберите услугу «Узнай свой ИНН».

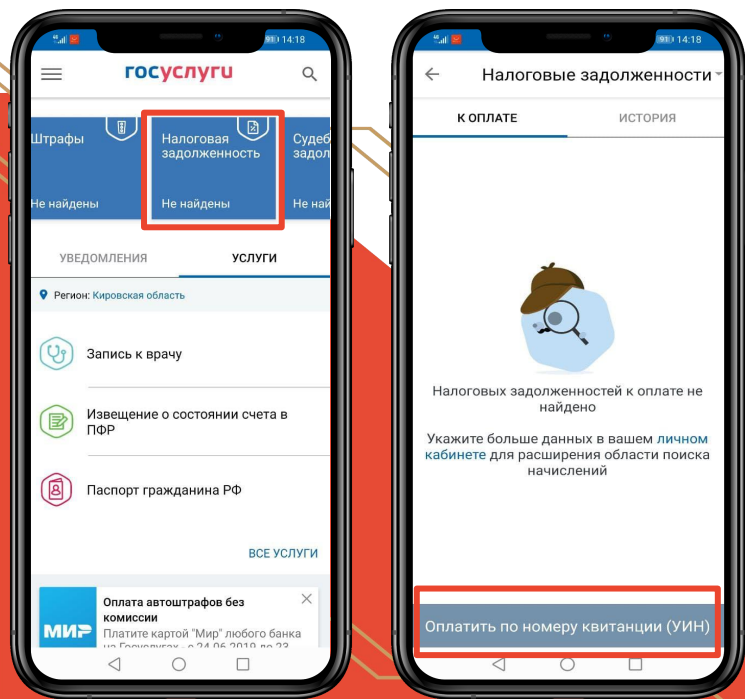
Ознакомьтесь с информацией и нажмите «Получить услугу».

УЗНАЙ СВОЙ ИНН



Примерно через одну минуту на экране высветится номер вашего ИНН.

НАЛОГОВАЯ ЗАДОЛЖЕННОСТЬ



Откройте главную страницу приложения.

В режиме быстрого доступа в верхней части экрана выберите **«Налоговая задолженность»**.

На экране высветится информация о наличии или отсутствии у вас налоговой задолженности.

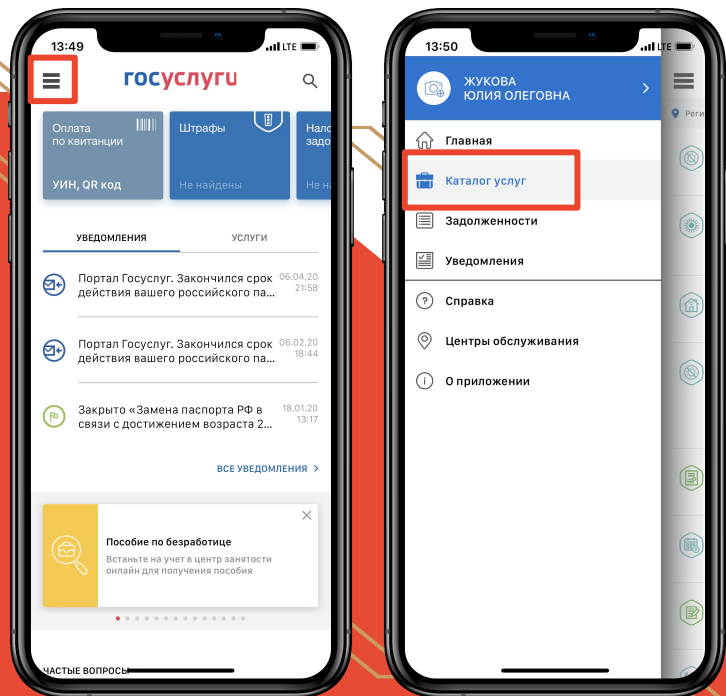
Если задолженности имеется, вы можете ее оплатить.

Если у вас имеется квитанция, то выберите **«Оплатить по номеру квитанции (УИН)»**

ПРОВЕРИМ ВАШИ ЗНАНИЯ

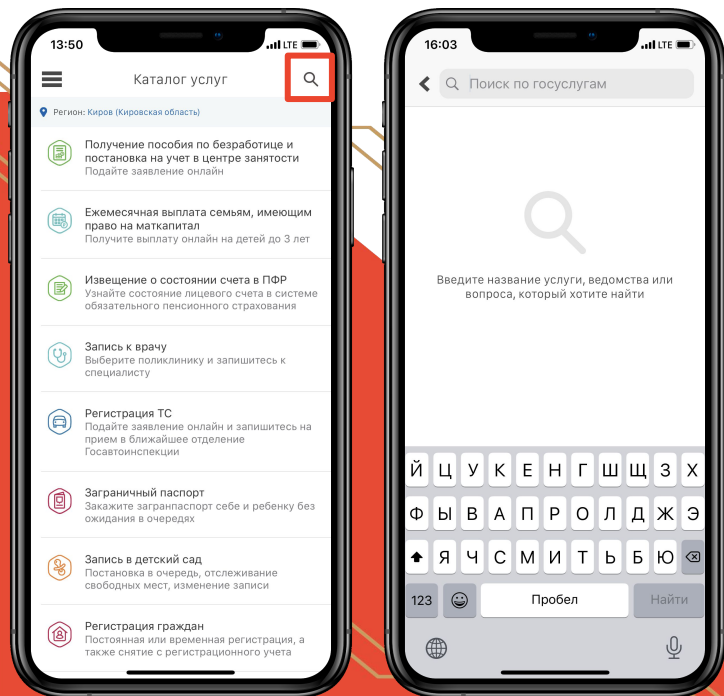
1. Как пользователь может авторизоваться на сайтах ПФР и ФНС России?
2. В каком разделе приложения можно найти список услуг ПФР и ФНС России?
3. Назовите срок предоставления услуги «Узнай свой ИНН».

РАБОТА В ПРИЛОЖЕНИИ ГОСУСЛУГИ



Чтобы посмотреть полный перечень услуг откройте меню в левом верхнем углу и нажмите **Каталог услуг**.

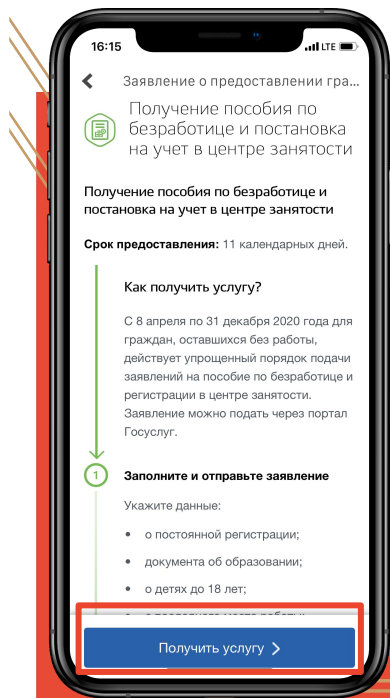
РАБОТА В ПРИЛОЖЕНИИ ГОСУСЛУГИ



Здесь Вы можете выбрать нужную услугу, а также воспользоваться поиском в каталоге услуг.

Рассмотрим несколько примеров.

РАБОТА В ПРИЛОЖЕНИИ ГОСУСЛУГИ



Получение пособия по безработице и постановка на учет в центре занятости

Нажимая на нужную услугу, Вам откроется страница с пошаговым описанием получения услуги.

После прочтения описания нажимаем на **Получить услугу**.

РАБОТА В ПРИЛОЖЕНИИ ГОСУСЛУГИ

Заявление о предоставлении гражданину государственной услуги по содействию в поиске подходящей работы

1 Данные заявителя

ЖУКОВА
ЮЛИЯ
ОЛЕГОВНА
06.01.2000

СНИЛС
[input type="text"]

Гражданство
Россия

ИНН
[input type="text"]

Данные паспорта

Дата увольнения
[input type="text"]

Номер приказа об увольнении
[input type="text"]

Основание увольнения
[input type="text"]

7 Способ получения пособия

Пособие прошу выплачивать через:

Счет в кредитной организации

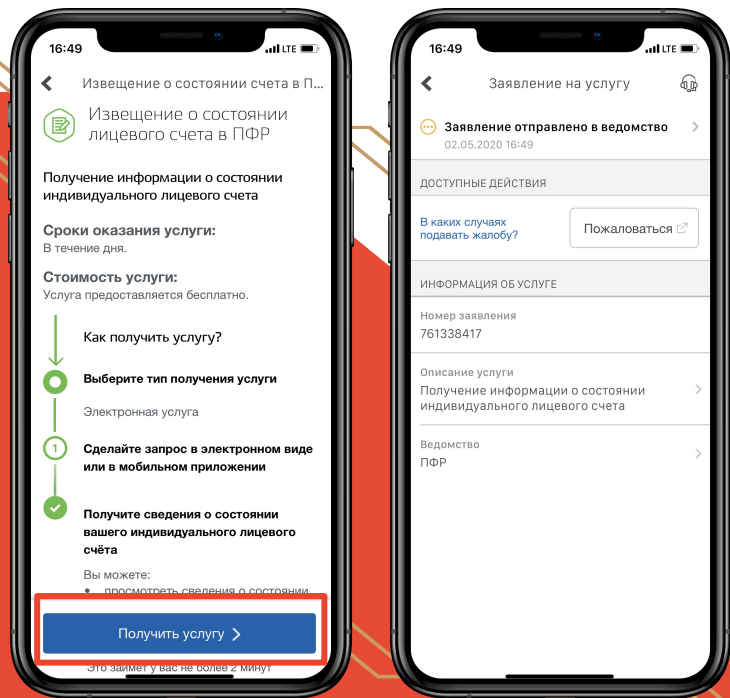
Почтовое отделение

Подать заявление

Далее Вам нужно будет заполнить электронное заявление о предоставлении услуги, введя свои данные.

Затем в конце заявления нажать на **Подать заявление**. И в течении 11 календарных дней ждем ответ от Центра занятости населения РФ.

РАБОТА В ПРИЛОЖЕНИИ ГОСУСЛУГИ

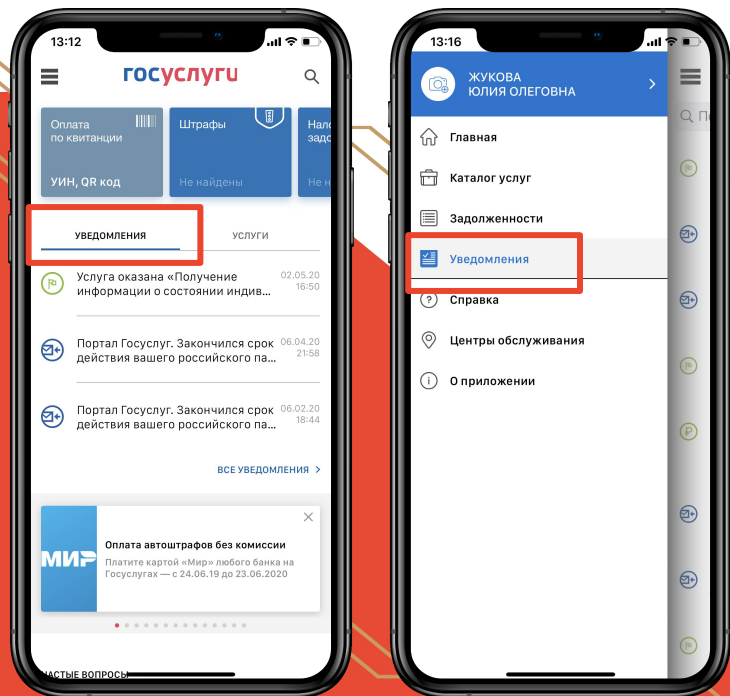


Извещение о состоянии лицевого счета в ПФР

С помощью этой услуги можно узнать состояние лицевого счета в системе обязательного пенсионного страхования.

После прочтения описания нажимаем **Получить услугу** и заявление будет автоматически отправлено в ПФР.

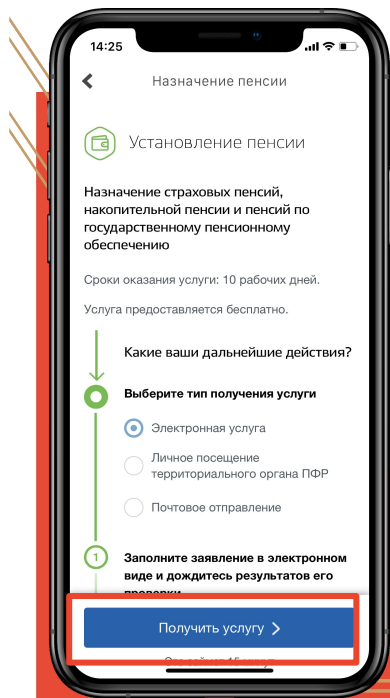
РАБОТА В ПРИЛОЖЕНИИ ГОСУСЛУГИ



Ответ по указанной услуге можно посмотреть в личном кабинете в разделе **Уведомления**.

На главной странице или открыв меню в левом верхнем углу.

РАБОТА В ПРИЛОЖЕНИИ ГОСУСЛУГИ

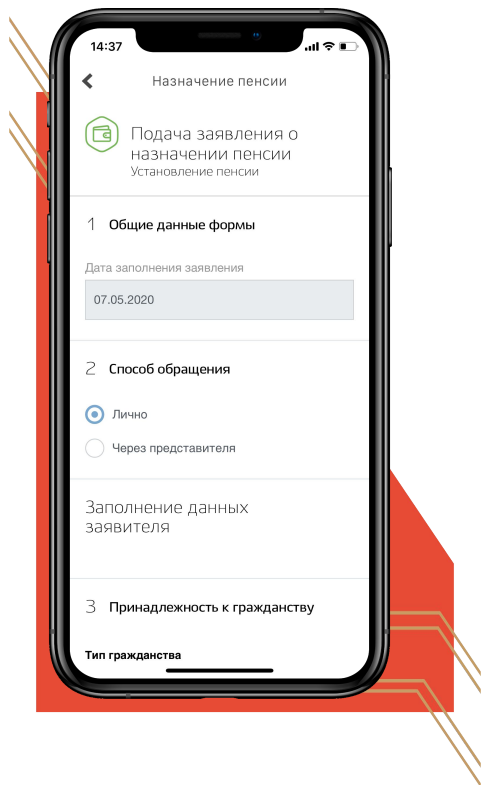


Назначение пенсии

С помощью этой услуги можно подать заявление о назначении страховой, накопительной пенсии и пенсии по государственному пенсионному обеспечению, а также перевод с одной пенсии на другую.

После прочтения описания нажимаем на **Получить услугу**.

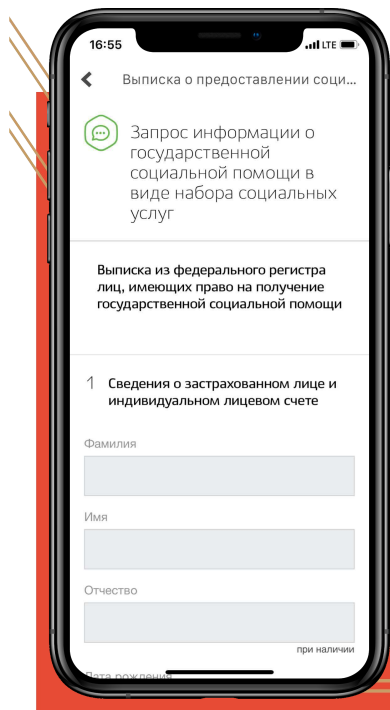
РАБОТА В ПРИЛОЖЕНИИ ГОСУСЛУГИ



Для этого нужно заполнить электронное заявление.

И в течении 10 рабочих дней Вам придет уведомление от ПФР с приглашением посетить территориальный отдел ПФР или МФЦ с оригиналами документов.

РАБОТА В ПРИЛОЖЕНИИ ГОСУСЛУГИ

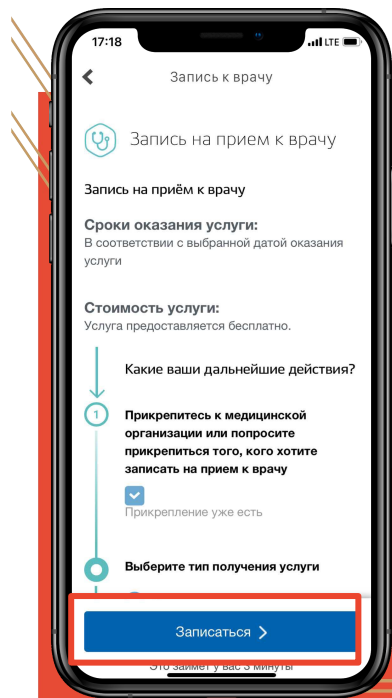


Выписка о предоставлении социальной помощи

С помощью этой услуги можно получить информацию о государственной социальной помощи в виде набора социальных услуг.

Для этого нужно ввести свои данные и в течение некоторого времени придет ответ, который можно будет посмотреть в личном кабинете в разделе **Уведомления**.

РАБОТА В ПРИЛОЖЕНИИ ГОСУСЛУГИ

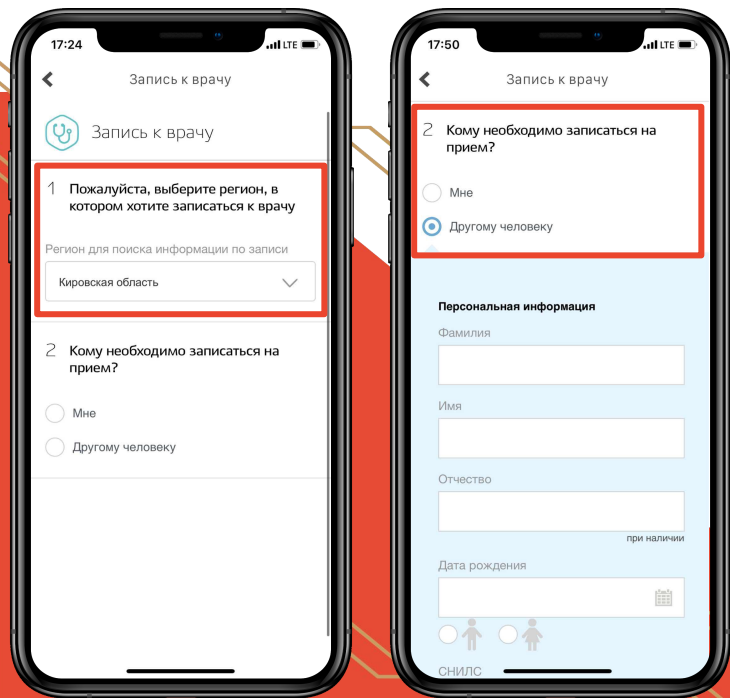


Запись к врачу

С помощью этой услуги можно онлайн записаться на прием к врачу.

После прочтения описания нажимаем на **Записаться**.

РАБОТА В ПРИЛОЖЕНИИ ГОСУСЛУГИ

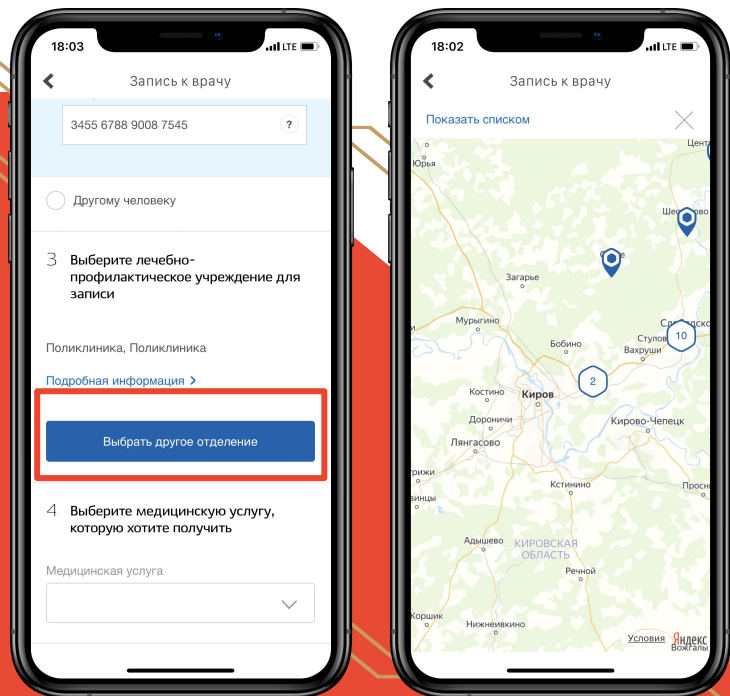


В первом пункте выбираем нужный Вам регион

Во втором пункте указываем, кого хотим записать. Кнопка «Мне» - все Ваши персональные данные будут автоматически заполнены.

Кнопка «Другому человеку» - надо внести персональные человека, которого нужно записать.

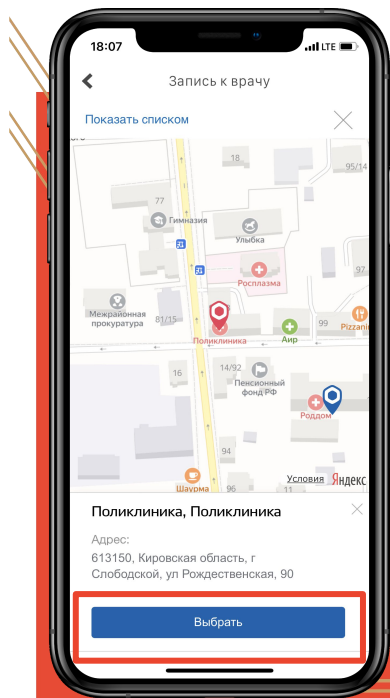
РАБОТА В ПРИЛОЖЕНИИ ГОСУСЛУГИ



В третьем пункте нужно нажать на **Выбрать отделение.**

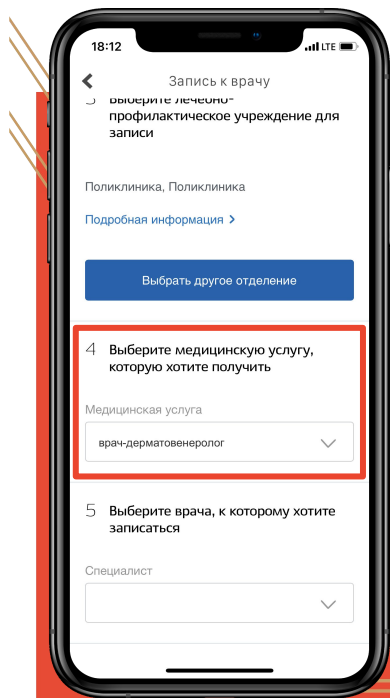
И Вам откроется карта со всеми поликлиниками.

РАБОТА В ПРИЛОЖЕНИИ ГОСУСЛУГИ



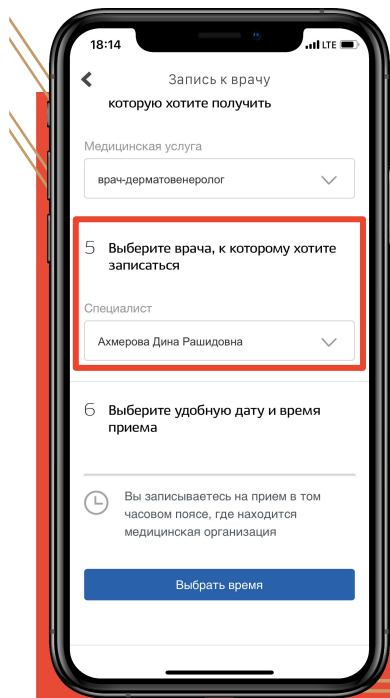
Выбрав нужную поликлинику, нажимаем на **Выбрать**.

РАБОТА В ПРИЛОЖЕНИИ ГОСУСЛУГИ



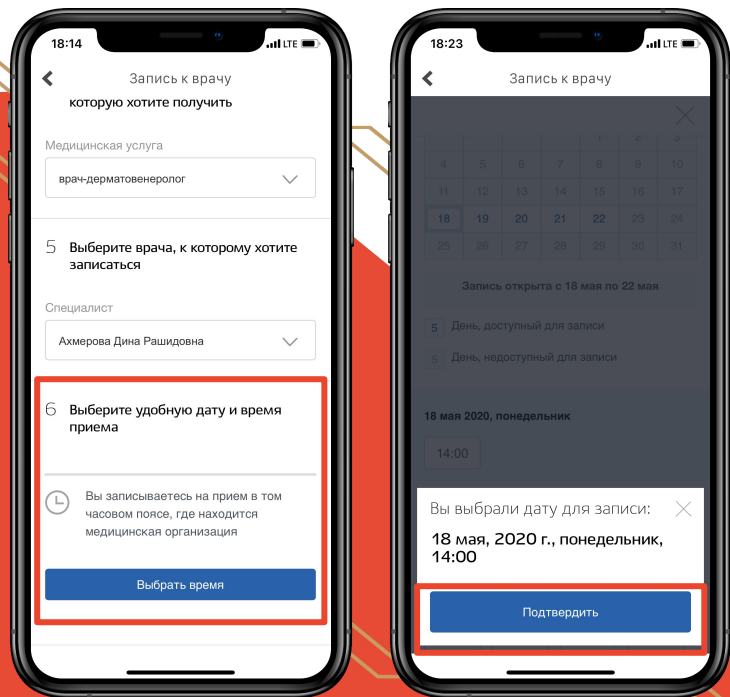
В **четвертом** пункте нужно выбрать медицинскую услугу, которую хотите получить.

РАБОТА В ПРИЛОЖЕНИИ ГОСУСЛУГИ



В пятом пункте нужно выбрать врача.

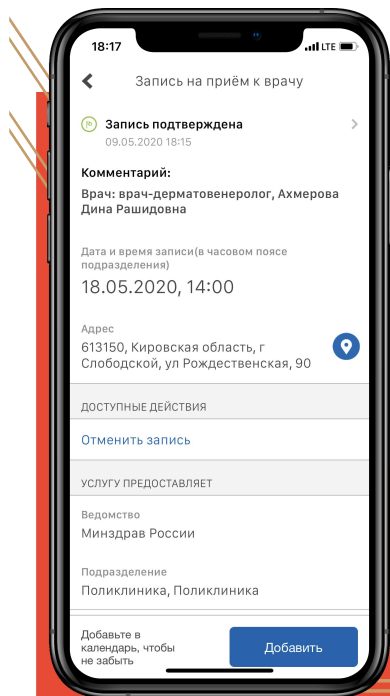
РАБОТА В ПРИЛОЖЕНИИ ГОСУСЛУГИ



В **шестом** пункте выбрать удобную дату и время приема.

Выбрав нужное время, нажимаем на **Подтвердить**.

РАБОТА В ПРИЛОЖЕНИИ ГОСУСЛУГИ



Далее Вам откроется краткая информация по Вашей записи.

ПРОВЕРИМ ВАШИ ЗНАНИЯ

1. Какие преимущества Вы выделили для себя пользуясь порталом Госуслуг?
2. Какие услуги можно получить через портал Госуслуги?